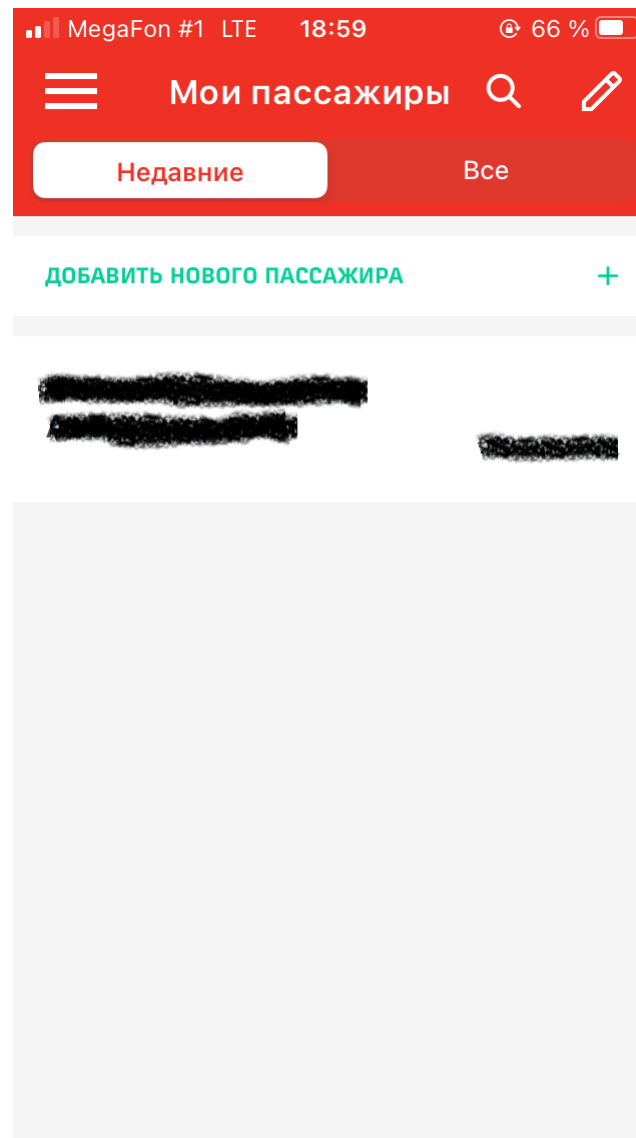


1. Для того чтобы приобрести льготные билеты в мобильном приложении «РЖД Пассажирам», вам необходимо предварительно зарегистрироваться в кассе.
2. Приходите в билетную кассу, оформляющую билеты на пригородные поезда (электрички). С собой надо взять документ, удостоверяющий личность, а также документ, дающий право на льготный проезд – справку из школы, студенческий билет с отметкой об очном обучении т.п. (в зависимости от вида льготы).
3. Если документы в порядке, кассир регистрирует вас в системе на срок действия льготы, но не более 1 года. По истечении этого времени необходимо будет повторно обратиться в кассу. Через несколько часов после успешной регистрации вы сможете оформить льготные билеты в мобильном приложении «РЖД Пассажирам».
4. Установите мобильное приложение, зарегистрируйтесь и войдите в систему. В разделе «Мои пассажиры» в меню приложения создайте запись о пассажире, билеты на которого будут оформляться. Укажите ФИО и паспортные данные. Внимательно проверьте, что эти данные совпадают с теми, что вы предъявляли в кассе при регистрации.



5. Выберите маршрут и дату поездки и нажмите кнопку «найти поезда». Дата должна быть не позднее 10 суток от текущего дня: билеты на пригородные поезда продаются не более чем на 10 суток вперед.

Расписание

ВВППК **рzd**

Электричка 6302

ГОРОХОВЕЦ — НИЖНИЙ НОВГОРОД МОСКОВ

НИЖНИЙ НОВГОРОД МОСК. (МОСКОВСКИЙ ВОКЗАЛ) **79 Р**

ДЗЕРЖИНСК → 04:41 → 05:24

19 августа → 19 августа

Местн (МСК) → Местн (МСК)

В пути: 43мин **Маршрут**

ВВППК **рzd**

Электричка 6304

ГОРОХОВЕЦ — НИЖНИЙ НОВГОРОД МОСКОВ

НИЖНИЙ НОВГОРОД МОСК. (МОСКОВСКИЙ ВОКЗАЛ) **79 Р**

ДЗЕРЖИНСК → 06:02 → 06:48

19 августа → 19 августа

Местн (МСК) → Местн (МСК)

В пути: 46мин **Маршрут**

ВВППК **рzd**

Электричка 6306

ГОРОХОВЕЦ — НИЖНИЙ НОВГОРОД МОСКОВ

6. Выберите нужный поезд в списке и нажмите на синюю кнопку покупки билета справа от него. Добавьте в заказ пассажира, запись о котором вы создали ранее.

Данные пассажиров

Пригородный поезд | ВВППК
ДЗЕРЖИНСК — НИЖНИЙ НОВГОРОД МОСК.
(МОСКОВСКИЙ ВОКЗАЛ)

18 августа 19:51 — 39мин — 20:30 18 августа

Местн (МСК) В пути Местн (МСК)

Места Тип
Без указания мест 3-й класс

Направление
В одну сторону

Пассажир

Паспорт РФ Д.р.

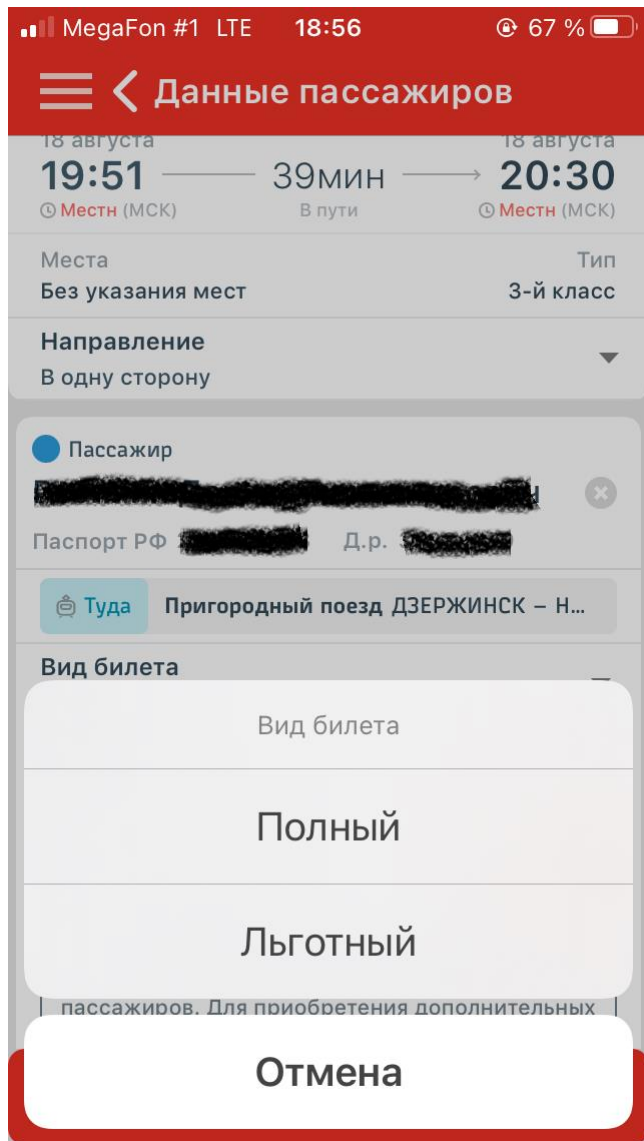
Вид билета: **Полный** **ИЗМЕНИТЬ**

Подтверждаю получение мною согласия третьих лиц на передачу их персональных данных на обработку

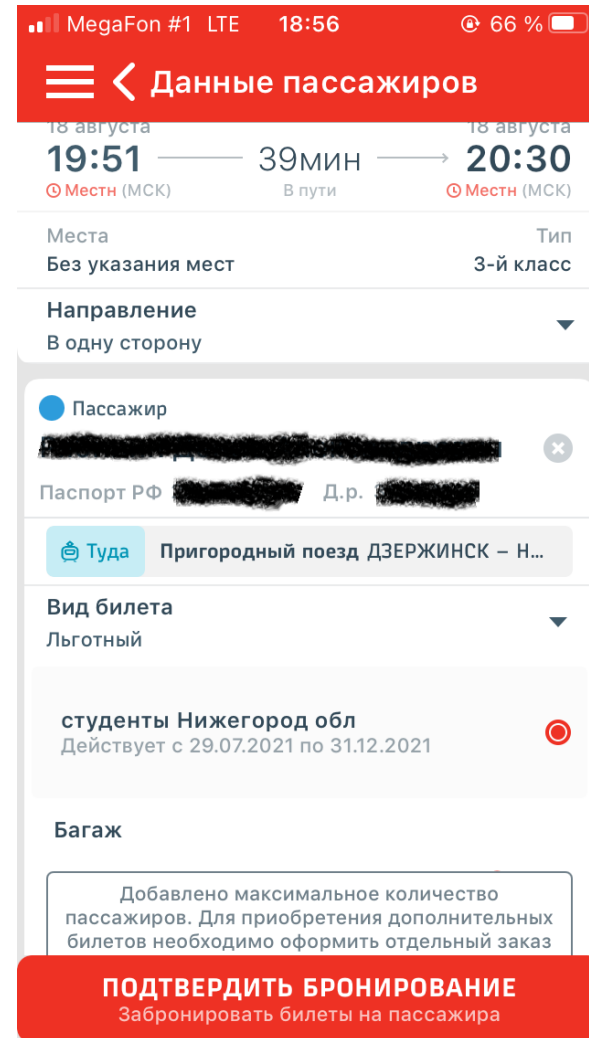
Добавлено максимальное количество пассажиров. Для приобретения дополнительных билетов необходимо оформить отдельный заказ

ПОДТВЕРДИТЬ БРОНИРОВАНИЕ
Забронировать билеты на пассажира

7. Ниже ФИО пассажира в строке «Вид билета» нажмите кнопку «изменить» и выберите льготный билет.



8. Если вы правильно ввели данные пассажира, система покажет доступные виды льгот, среди которых надо выбрать нужный. Если вы регистрировались в кассе по единственному виду льготы (например, студент) – он будет выбран автоматически.



9. Поставьте галочку согласия с обработкой персональных данных и оформите билет стандартным порядком.

The screenshot shows the 'Данные пассажиров' (Passenger Data) screen in the Russian Railways app. At the top, the status bar shows 'MegaFon #1 LTE', '18:56', and '66%' battery. The app header is red with a white hamburger menu icon and a back arrow. The main content area is white with a red header bar containing the text 'Данные пассажиров'. Below this, the route is 'ДЗЕРЖИНСК — НИЖНИЙ НОВГОРОД МОСК. (МОСКОВСКИЙ ВОКЗАЛ)'. The departure date is '18 августа' with a time of '19:51' (Mestn (MCK)). The arrival date is '18 августа' with a time of '20:30' (Mestn (MCK)). The duration is '39мин' and the status is 'В пути'. Below this, the 'Места' (Seats) section shows 'Без указания мест' and the 'Тип' (Type) section shows '3-й класс'. The 'Направление' (Direction) section shows 'В одну сторону'. The 'Пассажир' (Passenger) section shows a red dot, the name 'Пассажир', a blurred name, a passport number 'Паспорт РФ [blurred]', and a date of birth 'Д.р. [blurred]'. The 'Вид билета' (Ticket Type) section shows 'Льготный' (Special) and a red 'ИЗМЕНИТЬ' (Change) button. The 'Льгота' (Discount) section shows 'студенты Нижегород обл'. The 'Подтверждаю получение мною согласия третьих лиц на передачу их персональных данных на обработку' (I confirm that I have received the consent of third parties for the transfer of their personal data for processing) section has a checked checkbox. At the bottom, there is a red button with the text 'ПОДТВЕРДИТЬ БРОНИРОВАНИЕ' (Confirm Booking) and a subtitle 'Забронировать билеты на пассажира' (Book tickets for the passenger). A small note at the bottom of the white area says 'Добавлено максимальное количество пассажиров. Для приобретения дополнительных билетов необходимо оформить отдельный заказ' (Maximum number of passengers added. To purchase additional tickets, you need to place a separate order).

10. Обязательно возьмите с собой в поездку документ, удостоверяющий личность и документ, удостоверяющий право на льготу – те же самые, что вы предъявляли в кассу.частливого пути!